

PALABRAS DE LA PRESIDENCIA

El sector ganadero cruceño ahora tiene nuevos desafíos para mejorar el acceso a los nuevos mercados, lo que implica reinventarse y confrontar diversos aspectos que le permitan tener un avance acorde a los países potencialmente exportadores, esto involucra adaptación en el tema de la exportación del que cada día es más exigente, la inocuidad y la nutrición del ganado; otro reto es la parte del manejo ambiental que induce a cambiar de a poco el estigma de que la ganadería es contaminante; también se tiene como reto la inserción a tratados de comercio internacional, especialmente el Europeo; y finalmente a superar con

mayor intensidad los indicadores zootécnicos apreciando lo que están haciendo otros países que implica ir agregando un manejo que mejore la productividad.

Ante los nuevos escenarios mundiales, se identifica la aplicación de la ganadería regenerativa y el pastoreo planificado, a ello se suma impulsar políticas y estrategias de mercado para asegurar que los pequeños y medianos productores puedan aumentar su rendimiento mediante un mayor acceso a la gran diversidad de razas de ganado y especies de pasto, adaptados al clima y a los suelos locales.

Santa Cruz tiene un gran potencial para la producción de carne, sustentado en 30.000 productores y 23 millones de hectáreas aptas para ganadería (el 44% en



■ COORDINACIÓN GENERAL

Ing. Adrián Castedo Valdés
Presidente

■ SUPERVISIÓN

Lic. Omar Fernando Ruiz Saucedo
Gerente General

■ CONTENIDO

MVZ. Saúl Walter Molina Gómez
Jefe Dpto. Proyectos y Estadísticas

■ APOYO CONTENIDO

Evelin Veronica Rojas Coaquira
Adriana Ferreira Villa
Jorge Francisco Bruno Rivero

■ DIRECTORES TITULARES

Lic. Carlos Fernando Landivar Sotelo
Subregión Central

Dr. Mauricio Pablo César Serrate Céspedes
Subregión Norte Integrado

Sr. Antonio Heberto Stelzer Salas
Subregión Chiquitania Norte

Sr. Rómulo Fernando Paz Ortiz
Subregión Chiquitania Centro

Lic. Alex Justiniano Schwarm
Subregión Chiquitania Sur

Sra. Constanza Cuellar de Centenaro
Subregión Pantanal

Sr. Armando Quiroga Montero
Subregión Chaco

Sr. Marcelito Montaña Coca
Subregión Valles

Lic. Yamil Nacif Nacif
FEDEPLE/ASOCEBU

Lic. Javier Velarde Roca
Asociaciones AFINES

■ EQUIPO TÉCNICO FEGASACRUZ:

MVZ. Guerin Bladimir Sensano Gil
Jefe de Departamento Técnico Veterinario

MVZ. Saúl Walter Molina Gómez
Jefe de Proyectos y Estadísticas

Ing. Nancy Cruz Linares
Jefe de Departamento Administrativo Financiero

Abg. José Ernesto Mercado Herrera
Asesor Legal

Ing. Nelly Éricka Villagómez Romero
Encargada del Área de Tributación

Richard Agustín Ojeda Rojas
Encargado de Registro de Marcas

María Paula Ortiz Zambrano
Asistencia a las Asociaciones

Lic. Hernán Benítez Cruz
Encargado de Comunicación

Lic. Karen Rubby Escalera Tito
DISEÑO GRÁFICO

la Chiquitania), pero cuando comparamos con indicadores zootécnicos, por lo menos de países cercanos, como Argentina, Paraguay y Uruguay, se nota un trabajo muy grande por realizar, especialmente en natalidad, peso al faeneo, edad de faeneo, rendimiento de canal y tasa de extracción.

Nuestros hitos de crecimiento sostienen un permanente avance sectorial, dando un importante aporte a la generación de divisas como producto de un excedente que en “estimación propia” en Bolivia es de 87.338 toneladas de carne deshuesada para exportar al año 2024, lo que podría haber generado alrededor de 500 millones de dólares como divisas inmediatas para el país, en caso de darse la libre exportación, ya que el mercado nacional, tiempo atrás, se encuentra satisfecho con precio justo y estable.

Actualmente el Gobierno Nacional permite exportar alrededor del 5% de lo producido autorizando cerca de 25 mil tn por un monto aproximado entre \$us 120 a 130 millones el año 2023 y 37.000 toneladas el 2024. Nuestras proyecciones muestran que en el año 2033 podemos generar 128 mil tn de excedente de carne deshuesada lo que nos acercaría al puesto 13 a nivel mundial.

En lo que respecta a las gestiones más prioritarias conjuntas, de las que debemos ser constantes en encarar como Gremio, son: a) implementación de un sistema sanitario público-privado que apoye el nuevo estatus de Departamento libre de Fiebre Aftosa sin vacunación, del que su principal componente es la vigilancia y emergencia sanitaria que demanda gran cantidad de recursos financieros, que de no tener una alianza público-privada con el SENASAG el patrimonio ganadero se ve con un serio riesgo. b) mejora de la productividad: ello implica optimizar el acceso a la tecnología productiva y reproductiva e incrementando recursos en generar más terneros en cada unidad productiva con un acabado a menor tiempo que los ritmos que venimos desarrollando. c) la seguridad de la tierra y de los semovientes, ello implica acelerar la gestión de la titulación de la tierra, ampliación del control de la Función Económica y Social (FES), ampliación de la proporción de hectáreas por cabezas especialmente en la subregión Chaco, y erradicar los avasallamientos y abigeato, con normativas más rígidas y de pleno cumplimiento. d) Incremento de asociados y fidelización de los mismos.

Continuamos trabajando hacia un mejor entorno de producción ganadera, viéndolo con buenas expectativas basada en una sólida base productiva; un modelo dirigenal idóneo; y ganaderos con mucho empuje en su rol de servir a la sociedad desde las cinco ecorregiones que tiene el departamento de Santa Cruz, lo que permitirá llegar a buen puerto en el mediano plazo.



FEGASACRUZ

Ganadería Sostenible



FEGASERVICIOS

AMIGO AGROPECUARIO

Brindamos los siguientes servicios en oficinas de FEGASACRUZ:

- ✓ Régimen Agropecuario Unificado (RAU)
- ✓ Impuesta a la Propiedad Agraria (IPA)
- ✓ Impuesto Municipal a la Transferencias (IMT)
- ✓ Registro de Marcas y Señales
- ✓ Restitución de Bosques UTPARB

Contactos:

- | | |
|---------------------------------|-----------|
| Ing. Ericka Villagomez Romero | 750 02350 |
| Encargada de Impuestos Rurales | |
| Sr. Richard Agustín Ojeda Rojas | 785 53601 |
| Registro de marcas y señales | |
| Ing. Fátima Odalis Vargas Rosas | 721 55619 |
| Consultor UTPARB | |
| Ing. Dulfredo Caba Espada | 768 99353 |
| Consultor UTPARB | |

1. ÁREA ORGANIZACIONAL

FEGASACRUZ: Ganado Bovino y Productores, Catastrados por Asociación, de Mayor a Menor, Año 2022

N°	ASOCIACIÓN	PRODUCTORES	BOVINOS
1	Asociación de Ganaderos de Pailón	3.965	565.857
2	Asociación de Ganaderos de San Ignacio	1.393	505.784
3	Asociación de Ganaderos de Charagua	2.587	302.490
4	Asociación de Ganaderos de San José	1.517	251.802
5	Asociación de Ganaderos de San Javier	771	220.216
6	Asociación de Ganaderos de Concepción	835	201.790
7	Asociación de Ganaderos de Cabezas	2.462	193.074
8	Asociación de Ganaderos de Andrés Ibáñez	1.462	145.904
9	Asociación de Ganaderos de Guarayos	680	122.663
10	Asociación de Ganaderos de El Carmen Rivero Torrez	283	120.068
11	Asociación de Ganaderos de San Matías	490	120.000
12	Asociación de Ganaderos de Puerto Suárez	162	98.206
13	Asociación de Ganaderos de Ichilo	674	94.700
14	Asociación de Ganaderos de San Rafael	372	94.503
15	Municipio de Cuatro Cañadas (sin afiliar)	1.413	90.667
16	Asociación de Ganaderos de El Puente	531	89.150
17	Asociación de Ganaderos de Warnes	503	83.191
18	Asociación de Ganaderos de Portachuelo	513	81.610
19	Asociación de Ganaderos de Yapacaní	1.204	80.899
20	Asociación de Ganaderos de San Julián	512	79.772
21	Asociación de Ganaderos de San Miguel	795	78.673
22	Asociación de Ganaderos de Vallegrande	1.384	61.119
23	Asociación de Ganaderos de Santa Rosa	378	52.412
24	Asociación de Ganaderos de Montero	505	49.069
25	Asociación de Ganaderos de Roboré	467	44.346
26	Asociación de Ganaderos de San Ramón	257	42.071
27	Asociación de Ganaderos y Lecheros de Los Chacos	210	34.172
28	Asociación de Ganaderos de Gutiérrez	290	25.879
29	Asociación de Ganaderos de Boyuibe	132	22.024
30	Asociación de Ganaderos de Camiri	352	21.660
31	Asociación de Ganaderos de Mairana	503	20.109
32	Asociación de Ganaderos de Comarapa	555	16.720
33	Asociación de Ganaderos de Posttrervalle (sin afiliar)	279	15.332
34	Asociación de Ganaderos de Samaipata	369	11.487
35	Asociación de Ganaderos San Antonio de Lomerío (sin afiliar)	360	11.080
36	Asociación de Ganaderos de Cuevo	205	9.246
TOTAL		29.370	4.057.745

Fuente: Federación de Ganaderos de Santa Cruz (FEGASACRUZ), Dpto. Técnico Veterinario, Dpto. de Proyectos y Estadísticas. Año 2024. Con base en datos del Catastro para Vacunación Contra Fiebre Aftosa Ciclo 43º y 5º de Rabia, del Servicio Nacional de Sanidad Agropecuaria e Inocuidad Alimentaria (SENASAG). Santa Cruz, Estado Plurinacional de Bolivia. Acceso: enero 2024. COD: 1.1.1.1.9.

Nota: Considera asociaciones afiliadas y sin afiliar.

II ÁREA ECONÓMICA

Santa Cruz: Precio de Alimento Para Ganado Bovino, en Bs, Año 2024

Nº	ALIMENTO	UNIDAD	CANT. KG.	ENE. 23	MAR. 23	MAY. 23	SEP. 23	ENE. 24
1	Balanceado para engorde	Quintal	46	129	129	124	119	124
2	Balanceado para lechería	Quintal	46	135	135	130	125	130
3	Balanceado para ternero	Quintal	46	132	132	127	122	127
4	Solvente (harina de soya)	Bolsa	50	165	165	180	180	200
5	Sorgo molido	Quintal	46	100	96	93	61	64
6	Sorgo grano	Quintal	46	95	90	87	55	58
7	Afrecho de arroz	Quintal	46	72	65	60	52	54
8	Afrecho de trigo	Bolsa	25	47	47	45	45	43
9	Maíz	Quintal	46	110	105	98	82	105
10	Arrocillo	Quintal	46	95	110	110	90	87
11	Cascarilla de soya entera	Bolsa	15	30	30	30	30	30
12	Cascarilla de soya molida	Bolsa	30	54	54	60	60	60
13	Urea Mercado Abasto	Bolsa	50	250	230	220	210	200
14	Urea YPFB	Bolsa	50	201	165	162	164	135

Fuente: Federación de Ganaderos de Santa Cruz (FEGASACRUZ), Dpto. Proyectos y Estadísticas. Con base en datos del Mercado Abasto, Granero I: Celular: 76332506; Telf.:3525379. 3er. Anillo Externo, Santa Cruz de la Sierra, Bolivia. Acceso: 12 enero 2024. COD: 12.17.1.1.

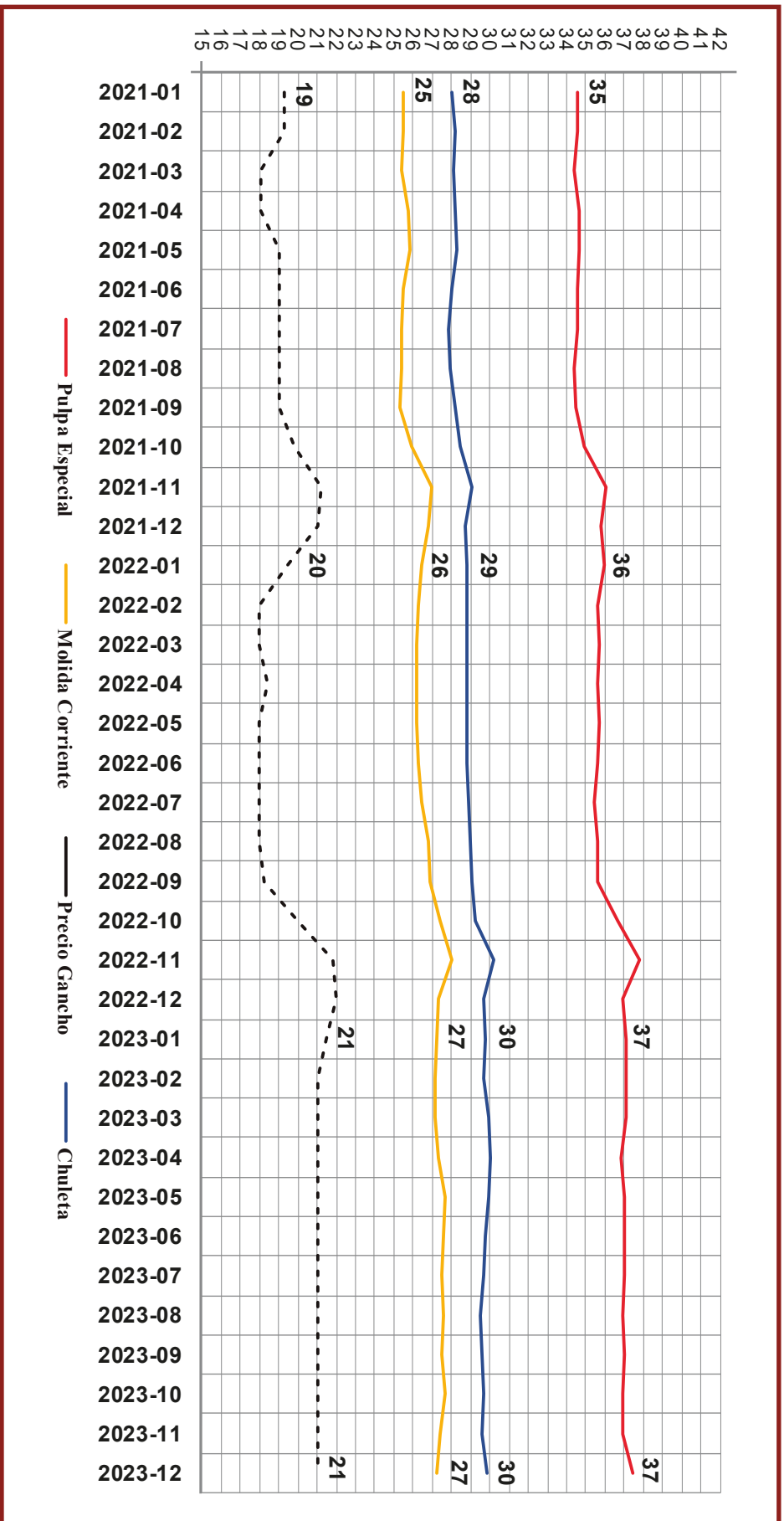
Nota 1: Con base en datos del Mercado Abasto, Urea Mercado Abasto, La Cosecha: Celular: 72170406; Teléfono: 3525664. 3er. Anillo Externo, Santa Cruz de la Sierra, Bolivia.

Nota 2: Con base en datos de la página virtual de YPFB, Urea YPFB; <https://www.ypfb.gob.bo/es/urea#productos>; Av. Mamerto Cuéllar Nro 700, Tel: 3-3559477, int. 3066

Nota 3: Todos estos precios son facturados, excepto el precio del afrecho de arroz.



Santa Cruz: Precio Promedio de la Carne Bovina: Consumidor Final y Gancho Mayorista, en Ciudad Capital y Conurbación, Bs/Kg, Año 2021 - 2023



Fuente: Federación de Ganaderos de Santa Cruz (FEGASACRUZ), Dpto. de Proyectos y Estadísticas. Año 2024.

Nota 1: Precios al minorista con base en datos del Instituto Nacional de Estadística (INE). La Paz, Estado Plurinacional de Bolivia. Acceso: enero 2024. COD. 12.14.1.7.

Disponible en: <https://www.ine.gov.bo/index.php/ciudades-y-conurbaciones/>

Nota 2: Precios gancho con base en datos del Observatorio Agroambiental y Productivo (OAP). La Paz, Estado Plurinacional de Bolivia. Acceso: enero 2024.

Disponible en: <http://sipabobservatorioagro.gov.bo/precios/report.html#/rep>

Nota 3: Precio de la Carne Gancho (Carcasa) pagado al Productor en Ciudad Capital.

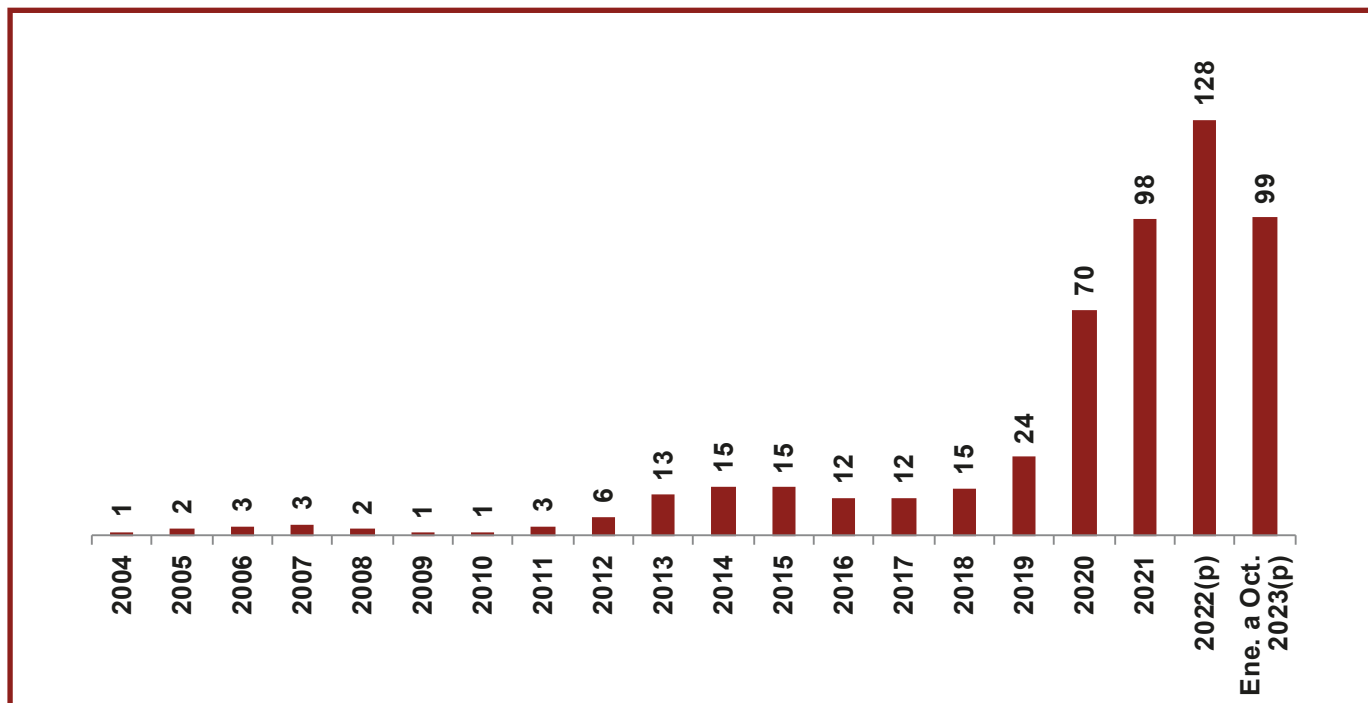
Nota 4: La palabra gancho en ganado faenado es sinónimo de carcasa, es decir sin cabeza, patas, cuero y sin menudo.

El Mundo: Exportación de Carne Fresca, Refrigerada, Preparados y Carne Seca, Salada o Ahumada, en Tn, en Orden de Cantidad, por País que Exporta (FAO), Año 2022

N°	PAÍS	TOTAL
1	Brasil	2.098.885
2	Estados Unidos de América	1.178.289
3	Australia	941.381
4	Argentina	653.623
5	Nueva Zelanda	490.998
6	Países Bajos (Reino de los)	483.235
7	Canadá	439.048
8	Polonia	400.211
9	Irlanda	397.615
10	Uruguay	391.438
11	Paraguay	338.614
12	México	312.101
13	Alemania	297.025
14	España	233.191
15	Francia	224.030
16	Bélgica	136.004
17	Reino Unido de Gran Bretaña e Irlanda del Norte	131.944
18	Italia	124.224
19	Nicaragua	118.149
20	Belarús	114.839
21	Austria	101.935
22	Dinamarca	75.297
23	Pakistán	73.489
24	China	64.107
25	China, RAE de Hong Kong	52.510
26	Emiratos Árabes Unidos	40.294
27	Colombia	40.003
28	Sudáfrica	33.703
29	Federación de Rusia	31.967
30	Lituania	31.877
31	Costa Rica	27.552
32	Chile	24.947
33	Eslovenia	21.401
34	Bolivia (Estado Plurinacional de)	20.373
RESTO DEL MUNDO		10.398.150
EL MUNDO		10.418.523

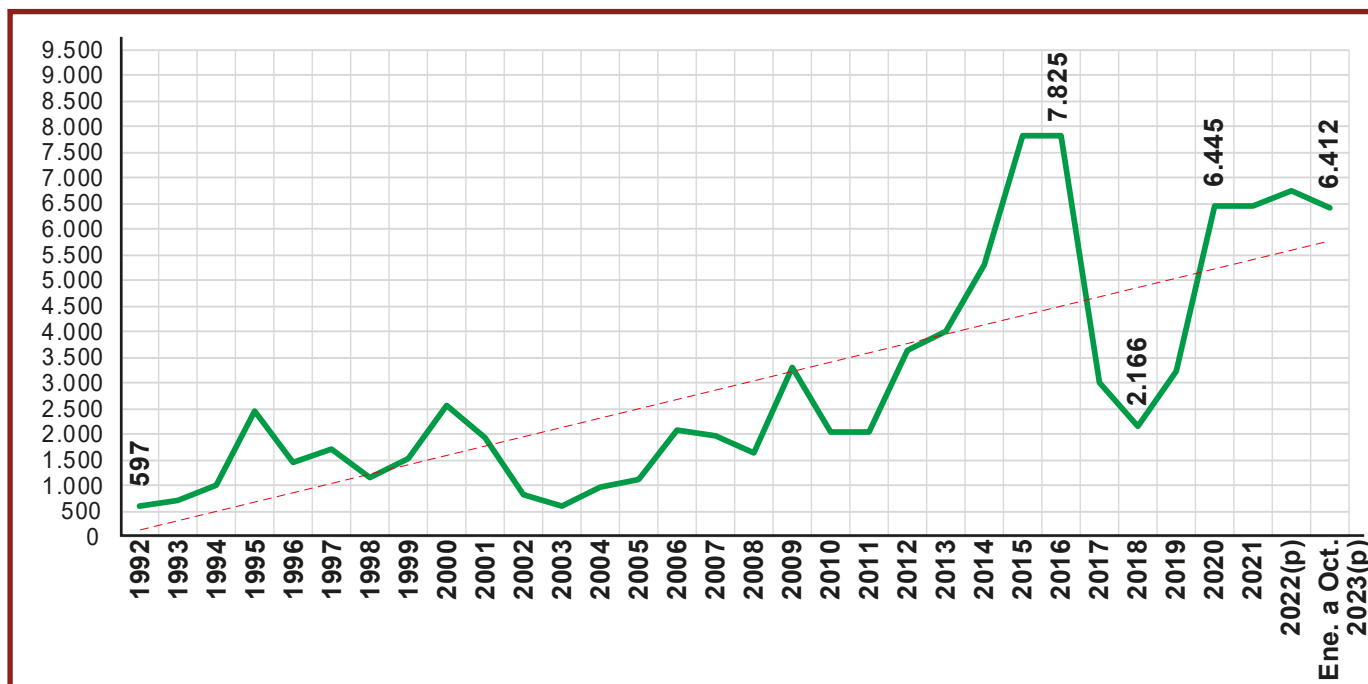
Fuente: Organización de las Naciones Unidas para la Alimentación y la Agricultura (FAO). Año 2024. FAOSTAT, Cultivos y Productos de Ganadería. Acceso: 4 de enero de 2024. COD. 41.7.3 Disponible en: <https://www.fao.org/faostat/es/#data/TCL>

Bolivia: Exportación de Carne de la Especie Bovina y Derivados, en Millones de Dólares, Año 2004 - Oct. 2023



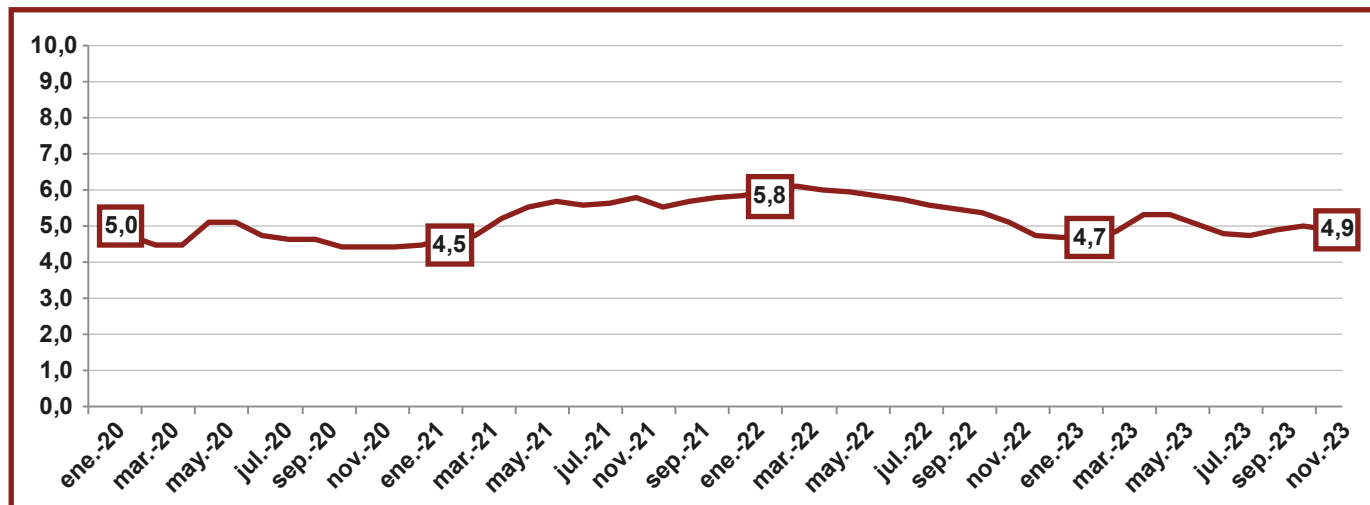
Fuente: Federación de Ganaderos de Santa Cruz (FEGASACRUZ), Dpto. de Proyectos y Estadísticas. Año 2024. Con base en datos del Instituto Nacional de Estadísticas (INE), Estadísticas económicas, estadísticas de comercio exterior, exportaciones, cuadros estadísticos, Bolivia: Exportaciones según Actividad Económica y Producto por Año y Mes, 1992 - 2023. Acceso: enero 2024. COD. 15.3.2. Disponible en: <https://www.ine.gob.bo/index.php/estadisticas-economicas/comercio-exterior/cuadros-estadisticos-exportaciones/> (p): Preliminar.
Nota: Estimación de exportación autorizada alrededor de 25 mil tn, por el Ministerio de Desarrollo Rural y Tierras (MDRyT), para el año 2023.

Bolivia: Importación de Carne Bovina y Preparados de Carne, en Toneladas, Año 1992 - Oct. 2023



Fuente: Federación de Ganaderos de Santa Cruz (FEGASACRUZ), Dpto. de Proyectos y Estadísticas. Año 2024. Con base en datos del Instituto Nacional de Estadísticas (INE), Estadísticas de Comercio Exterior, Importaciones, Cuadros Estadísticos. Bolivia: Importaciones según Clasificación Uniforme para el Comercio Internacional por Año y Mes 1992 - 2023. Acceso: enero 2024. COD. 15.2.2. Disponible en: <https://www.ine.gob.bo/index.php/estadisticas-economicas/comercio-exterior/importaciones-cuadros-estadisticos/>
Nota 1: cifras del INE según capítulo de la clasificación uniforme para el comercio internacional (CUCI rev.3).
Nota 2: (p): Preliminar.

El Mundo: Precio Internacional Mensual de la Carne Bovina del Comercio Mundial (Commodities), en \$us/kg, Año 2020 - Nov. 2023



Fuente: Federación de Ganaderos de Santa Cruz (FEGASACRUZ), Dpto. de Proyectos y Estadísticas. Año 2024. Con base en datos del Instituto Nacional de Estadísticas (INE). Estadísticas económicas, Estadísticas de Comercio Exterior, Precios Internacionales. Precios Internacionales Mensuales de los Principales Productos del Comercio Mundial (Commodities), 1980 - 2023. La Paz, Estado Plurinacional de Bolivia. Acceso: enero 2024. COD: 12.3.3.1.1.

Disponible en: <https://www.ine.gob.bo/index.php/estadisticas-economicas/comercio-exterior/precios-internacionales-cuadros-estadisticos/>

Nota 1: Datos del Precio Internacional de la carne (Commodities). Cotizado en el Mercado de Australia/ Nueva Zelanda.

Nota 2: Compuesta por: Espaldillas y Cuartos delanteros de vaca, Congelado sin Hueso.

Nota 3: Commodity se refiere a bienes físicos que constituyen componentes básicos de productos más complejos. El precio de un commodity se determina en función de las condiciones de oferta y demanda del mercado, si el bien es escaso su precio tenderá a incrementarse y viceversa.

Santa Cruz de la Sierra: Precio Promedio de Ganado Vivo de Consumo en Centros de Remate, por Sexo y Edad, Bs/kg, Año 2022 - Diciembre 2023

Nº	SEXO - EDAD	PROM. 2022	ENE. 2023	FEB. 2023	MAR. 2023	ABR. 2023	MAY. 2023	JUN. 2023	JUL. 2023	AGO. 2023	SEP. 2023	OCT. 2023	NOV. 2023	DIC. 2023	PROM. 2023
1	Vaca 3 años	10,6	s.d.	s.d.	s.d.	s.d.	s.d.	s.d.	s.d.	s.d.	9,8	s.d.	s.d.	9,6	9,7
2	Vaca 4 años	9,4	9,9	10,3	10,0	9,4	10,9	10,0	9,8	10,1	10,5	9,8	9,9	9,2	10,0
3	Vaca 4 a 5 años	9,5	10,2	10,3	10,4	10,4	s.d.	s.d.	s.d.	s.d.	s.d.	s.d.	s.d.	s.d.	10,3
4	Vaca 5 años	8,6	9,1	9,1	9,4	9,6	9,4	9,0	9,1	9,2	9,3	9,3	8,9	9,0	9,2
5	Vaquilla 3 años	10,1	10,4	10,4	10,4	10,7	10,6	10,3	10,3	10,4	10,6	10,5	10,1	10,1	10,4
6	Vaquillona 4 años	10,2	10,8	10,8	10,9	11,0	10,9	10,7	10,3	10,6	10,8	10,6	10,6	10,5	10,7
7	Toro 3 años	10,9	11,3	11,5	11,8	11,5	12,6	11,2	11,3	11,4	11,4	11,4	11,1	11,4	11,5
8	Toro 4 años	10,9	12,0	11,8	11,9	12,0	11,8	11,2	11,5	11,4	11,4	11,3	11,3	11,5	11,6
9	T. Buey 4-5 años	9,8	11,2	10,9	10,3	10,9	9,2	8,9	10,5	s.d.	10,1	9,8	10,1	11,0	10,3
10	Toro 5 años	11,2	11,3	11,2	12,0	11,8	11,4	11,2	11,4	11,4	11,2	11,3	11,0	11,1	11,4
11	Torillo 3 años	11,1	s.d.	11,2	12,0	9,2	11,5	11,0	9,7	s.d.	11,3	12,3	11,4	11,4	11,1
12	Novillo 3 años	10,4	11,0	10,8	10,8	11,2	11,1	11,0	10,5	10,0	10,9	10,5	10,9	11,0	10,8
13	Novillo 4 años	10,2	11,1	11,2	11,3	11,1	10,5	10,4	10,3	10,5	11,1	10,9	10,5	11,4	10,8
	PROMEDIO	10,2	10,8	10,8	10,9	10,7	10,9	10,4	10,4	10,6	10,7	10,7	10,5	10,6	10,6

Fuente: Federación de Ganaderos de Santa Cruz (FEGASACRUZ), Departamento de Proyectos y Estadísticas. Año 2024. Con base en datos de centros de remates: Fercogan S.R.L. y El Marucho Ltda. Cuadros de precios de remates efectuados. Santa Cruz, Estado Plurinacional de Bolivia. Acceso: enero 2024. Disponible en pdf. COD: 12.1.1.2.

Nota 1: Incluye precios promedios de diferentes razas categorizadas por edad y sexo: total 53 categorías.

Nota 2: Considera precios de ganado de 3 a más años de edad, denominado ganado de consumo: excluye ganado destinado a cría o engorde generalmente menor a 3 años.

Nota 3: s.d. sin datos.

Bolivia: Potencial de Producción y Exportación de Carne Bovina, en Cabezas, Tn y \$us, Año 2023 - 2033

AÑO	a) HATO BOVINO	b) POTENCIAL FAENEEO EN CAB.*	c) POTENCIAL FAENEEO EN TN**	d) POB. HUMANA	e) DEMANDA BOLIVIA EN TN.	f) DEMANDA BOLIVIA EN CAB.	h) SALDO EXPORTABLE CARNE DESHUESADA EN TN.	i) SALDO EXPORTABLE CARCASA EN TN.	j) SALDO EXPORTABLE EN CAB.	k) SALDO EXPORTABLE CARNE DESHUESADA EN \$US***	l) SALDO EXPORTABLE CARNE CARCASA EN \$US
2023	10.998.602	1.970.504	398.425	12.169.501	269.083	1.340.799	83.784	129.342	644.494	528.137.923	416.183.623
2024	11.264.008	2.018.054	410.047	12.332.252	275.219	1.371.375	87.338	134.828	671.830	550.539.220	433.836.309
2025	11.535.820	2.066.751	421.999	12.494.181	281.404	1.402.193	91.073	140.595	700.564	574.085.671	452.391.400
2026	11.814.190	2.116.624	434.288	12.619.100	286.814	1.429.152	95.529	147.474	734.842	602.175.016	474.526.386
2027	12.099.278	2.167.700	446.925	12.784.057	293.194	1.460.942	99.582	153.731	766.019	627.723.445	494.659.077
2028	12.391.245	2.220.009	459.919	12.949.224	299.647	1.493.095	103.820	160.272	798.612	654.432.499	515.706.365
2029	12.690.257	2.273.580	473.279	13.114.794	306.177	1.525.633	108.244	167.103	832.648	682.323.555	537.685.095
2030	12.996.486	2.328.443	487.017	13.280.632	312.781	1.558.542	112.865	174.236	868.192	711.449.979	560.637.320
2031	13.310.103	2.384.631	501.142	13.446.581	319.457	1.591.805	117.691	181.686	905.312	741.868.852	584.608.022
2032	13.631.289	2.442.174	515.665	13.612.481	326.199	1.625.402	122.731	189.466	944.082	773.639.231	609.643.739
2033	13.960.225	2.501.106	530.598	13.778.365	333.010	1.659.337	127.992	197.588	984.552	806.802.854	635.777.361

Fuente: Federación de Ganaderos de Santa Cruz (FEGASACRUZ), Dpto. de Proyectos y Estadísticas. Año 2023. Con base en datos del Instituto Nacional de Estadística. Ministerio de Desarrollo Rural y Tierras (MDRYT), Observatorio Agroambiental y Productivo (OAP), Ministerio de Desarrollo Productivo y Economía Plural. La Paz. Estado Plurinacional de Bolivia. Acceso: mayo 2023. COD: 7.1.1.1.1.E.

Nota: Considera precio promedio de carne carcasas en Bolivia con base en datos del Ministerio de Desarrollo Rural y Tierras (MDRYT), Observatorio Agroambiental y Productivo (OAP).

(*) Potencial o Tasa de Disfrute: equivale al ganado que puede venderse de cada 100 cabezas, luego de descontar cada año la mortalidad; las ventas son por cumplir el ciclo productivo; FEGASACRUZ la infiere con base en desarrollo de hato considerando estratos de sexo y edad, a partir del año 2022 con datos del INE; deducidos los descartes divide el total disponible para ventas versus el total del hato de cada año (Tasa de Disfrute o Potencial).

(**) Considera carne carcasas, es decir la res faenada excepto: cabeza, cuero, menudos y patas. Crecimiento proyectado por FEGASACRUZ con promedio de peso carcasas y crecimiento interanual con base en datos históricos del INE y MDRyEP.

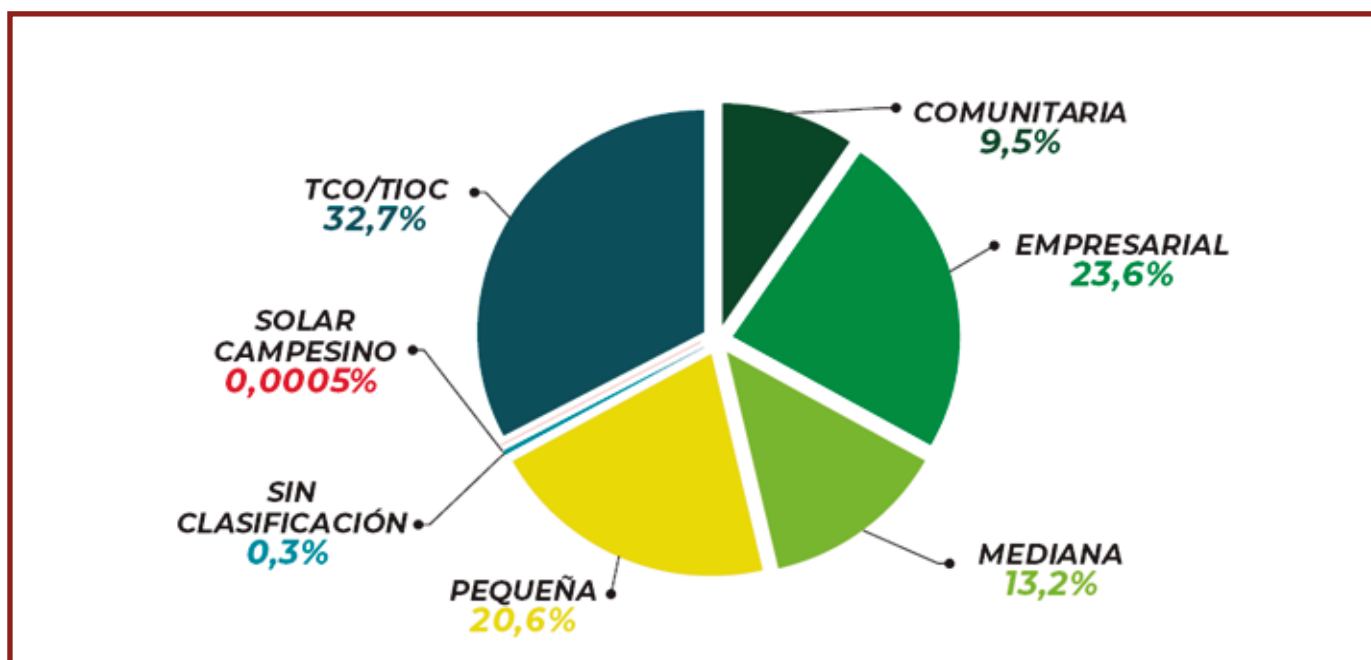
(***) Saldo exportable en \$us considera carne deshuesada, tal como se vienen realizando en las exportaciones.

Santa Cruz: Superficie por Objeto de Saneamiento y Saneada/Titulada, en Ha, 7-03-2023

SUPERFICIE	HECTÁREAS-HA
A) Superficie Objeto de Saneamiento	35.095.233 ha
B) Superficie Saneada y Titulada	32.709.791 ha
B 1) Superficie Tierras Fiscales	16.311.152 ha
B 2) Superficie Títulos Certificados	16.398.639 ha

Fuente: Instituto Nacional de Reforma Agraria (INRA), Ministerio de Desarrollo Rural y Tierras (MDRyT). Estado del Proceso de Saneamiento: BOLIVIA. Santa Cruz, Estado Plurinacional de Bolivia. Acceso: 7 de marzo 2023. Disponible en: <https://plataforma.inra.gob.bo/apps/movil/informacion-general/proceso-saneamiento> COD: 10.9.3.2

Santa Cruz: Estado del Proceso de Saneamiento por Clasificación de la Propiedad, en Porcentaje, 7-03-2023



Fuente: Instituto Nacional de Reforma Agraria (INRA), Ministerio de Desarrollo Rural y Tierras (MDRyT). Estado del Proceso de Saneamiento: BOLIVIA. Santa Cruz, Estado Plurinacional de Bolivia. Acceso: 7 de marzo 2023. Disponible en: <https://plataforma.inra.gob.bo/apps/movil/informacion-general/proceso-saneamiento> COD: 10.9.5.1.

III ÁREA TÉCNICA

Bolivia: Número de Cabezas de Ganado Bovino y Crecimiento, por Departamento, Año 2023 - 2024

N°	DEPARTAMENTO	2023(p)	2024(e)	CRECIMIENTO
1	Chuquisaca	716.395	729.318	2%
2	La Paz	599.777	604.857	1%
3	Cochabamba	466.940	465.363	-0,3%
4	Oruro	93.415	94.115	1%
5	Potosí	219.208	222.187	1%
6	Tarija	501.890	519.337	3%
7	Santa Cruz	4.991.360	5.150.671	3%
8	Beni	3.372.373	3.449.423	2%
9	Pando	138.119	138.687	0,4%
TOTAL		11.099.476	11.373.959	2%

Fuente: Federación de Ganaderos de Santa Cruz (FEGASACRUZ), Dpto. de Proyectos y Estadísticas. Año 2024. Con base en datos del Instituto Nacional de Estadísticas (INE) cita a Ministerio de Desarrollo Rural y Tierras (MDRyT) y Observatorio Agroambiental y Productivo (OAP). Acceso: enero 2024. COD: 7.1.5.1.1.
Nota: (p): preliminar; (e): estimado.

Bolivia: Número de Cabezas de Ganado Bovino Faenadas y Crecimiento, por Departamento, Año 2023 - 2024

N°	DEPARTAMENTO	2023(p)	2024(e)	CRECIMIENTO
1	Chuquisaca	92.499	96.080	4%
2	La Paz	120.615	121.458	1%
3	Cochabamba	196.238	198.172	1%
4	Oruro	26.776	27.373	2%
5	Potosí	43.724	44.499	2%
6	Tarija	51.694	57.254	11%
7	Santa Cruz	861.604	863.302	0,2%
8	Beni	211.208	199.092	-6%
9	Pando	21.731	22.497	4%
TOTAL		1.626.089	1.629.726	0,2%

Fuente: Federación de Ganaderos de Santa Cruz (FEGASACRUZ), Dpto. de Proyectos y Estadísticas. Año 2024. Con base en datos del Instituto Nacional de Estadísticas (INE) cita a Ministerio de Desarrollo Rural y Tierras (MDRyT) y Observatorio Agroambiental y Productivo (OAP). Acceso: enero 2024. COD: 7.1.5.1.1.
Nota: (p): preliminar; (e): estimado.

Bolivia: Producción de Carne Bovina y Crecimiento, por Departamento, en Tn, Año 2023 - 2024

N°	DEPARTAMENTO	2023(p)	2024(e)	CRECIMIENTO
1	Chuquisaca	18.413	19.198	4%
2	La Paz	23.776	24.431	3%
3	Cochabamba	39.872	40.317	1%
4	Oruro	5.362	5.629	5%
5	Potosí	8.622	9.095	5%
6	Tarija	10.219	11.971	17%
7	Santa Cruz	178.581	181.276	2%
8	Beni	37.595	50.820	35%
9	Pando	4.156	4.471	8%
TOTAL		326.596	347.208	6%

Fuente: Federación de Ganaderos de Santa Cruz (FEGASACRUZ), Dpto. de Proyectos y Estadísticas. Año 2024. Con base en datos del Instituto Nacional de Estadísticas (INE) cita a Ministerio de Desarrollo Rural y Tierras (MDRyT) y Observatorio Agroambiental y Productivo (OAP). Acceso: enero 2024. COD: 7.1.5.1.1.
Nota: (p): preliminar; (e): estimado.

Bolivia: Rendimiento de Carne Carcasa de Ganado Bovino y Crecimiento, kg/Cabeza, por Departamento, Año 2023 - 2024

N°	DEPARTAMENTO	2023(p)	2024(e)	CRECIMIENTO
1	Chuquisaca	199	200	0,4%
2	La Paz	197	201	2%
3	Cochabamba	203	203	0,1%
4	Oruro	200	206	3%
5	Potosí	197	204	4%
6	Tarija	198	209	6%
7	Santa Cruz	207	210	1%
8	Beni	178	255	43%
9	Pando	191	199	4%
TOTAL		201	213	6%

Fuente: Federación de Ganaderos de Santa Cruz (FEGASACRUZ), Dpto. de Proyectos y Estadísticas. Año 2024. Con base en datos del Instituto Nacional de Estadísticas (INE) cita a Ministerio de Desarrollo Rural y Tierras (MDRyT) y Observatorio Agroambiental y Productivo (OAP). Acceso: enero 2024. COD: 7.1.5.1.2.
Nota 1: Carne Carcasa sin Patas, Cabezas, Cuero y sin Menudo.
Nota 2: (p): preliminar; (e): estimado.

Bolivia: Índices Zootécnicos y Productivos de Bovinos para Carne, en Porcentaje, Año 2016 y 2025

DEPARTAMENTO	GESTIÓN 2016	GESTIÓN 2025
Porcentaje de parición (%)	52,0	60,4
Mortalidad crías hasta destete (%)	12,0	9,4
Mortalidad adultos (%)	7,0	5,6
Tasa de extracción (%)	13,2	14,3
Extracción de vaquillonas (%). Retención de vientres	13,2	9,7
Rendimiento (kg/cab)	197,0	212,0

Fuente: Ministerio de Desarrollo Rural y Tierras (MDRyT). Año 2023. Estrategia de Desarrollo de la Ganadería Bovina para Carne: Sembrando Bolivia, p. 15. Año 2016. La Paz, Estado Plurinacional de Bolivia. Disponible en pdf. COD: 6.3.1.

RÉGIMEN AGROPECUARIO UNIFICADO (RAU)

¿Qué es el RAU?

- Es un régimen especial de pago anual de impuestos por actividades en propiedades, según corresponda su categoría: agrícola (51 a 1.000 hectáreas) y pecuaria (501 a 10.000 hectáreas).
- La propiedad pequeña (pecuaria 500 o menos hectáreas y agrícola 50 o menos hectáreas), debe tramitar el Certificado de No Imponibilidad de manera obligatoria.
- Propiedad grande (la que sobrepasa 1.000 hectáreas en actividad Agrícola y 10.000 hectáreas de actividad Pecuaria), debe inscribirse al Régimen General.
- El pago es en Octubre de cada año.

¿En qué beneficia al productor?

- Evita el 8% de descuento por retenciones en Mataderos/ Frigoríficos, centros de remate y otros.
- Exime de la presentación de facturas por venta de ganado o productos agrícolas.
- Liquidada todos los impuestos del Régimen General: IVA, IT, IUE, y RC - IVA, en un solo pago anual.
- Aporta a su seguridad jurídica.
- Demuestra actividad productiva.





Éxito Destacado en el **Simposio Internacional** de Cultivo Intensivo de Tuna con Fines Forrajeros

FEGASACRUZ realizó el Simposio Internacional de Cultivo Intensivo de Tuna con Fines Forrajeros, concluyó con éxito el 29 de noviembre de 2023, después de tres días de intensas discusiones y colaboración entre expertos de la industria. El evento, que tuvo lugar del 27 al 29 de noviembre, reunió a destacados profesionales y representantes de Argentina, Brasil, México, Egipto y representantes de Bolivia.

Durante el Simposio los participantes compartieron conocimientos y experiencias relacionadas con el cultivo intensivo de tuna con amplia utilización en fines forrajeros y frutícolas.

Entre los temas destacados se incluyeron:

Prácticas Agrícolas Sostenibles: Expertos compartieron estrategias para maximizar la producción de tuna de una manera respetuosa con el medio ambiente.

Perspectivas Internacionales: La diversidad de perspectivas y experiencias compartidas por los participantes de diferentes regiones enriqueció las discusiones, destacando la importancia de este cultivo y su diversidad de aplicaciones.

Los facilitadores guiaron sesiones interactivas, paneles de discusión y demostraciones prácticas en campo, con una jornada en el CIAT – Estación experimental Cañada Larga. Además, se establecieron conexiones y redes valiosas entre los participantes, fomentando la colaboración internacional en la investigación y desarrollo del cultivo de tuna.

FEGASACRUZ y TUNABOL agradecieron a todos los participantes, patrocinadores y colaboradores como la Universidad Evangélica Boliviana por hacer posible este simposio, que contribuye significativamente al avance y la difusión del conocimiento en el campo del cultivo intensivo de tuna con fines forrajeros, una alternativa para los ganaderos en zonas áridas como chaco y valles.





FEGASACRUZ



Líderes en Nutrición Animal



CROWN

